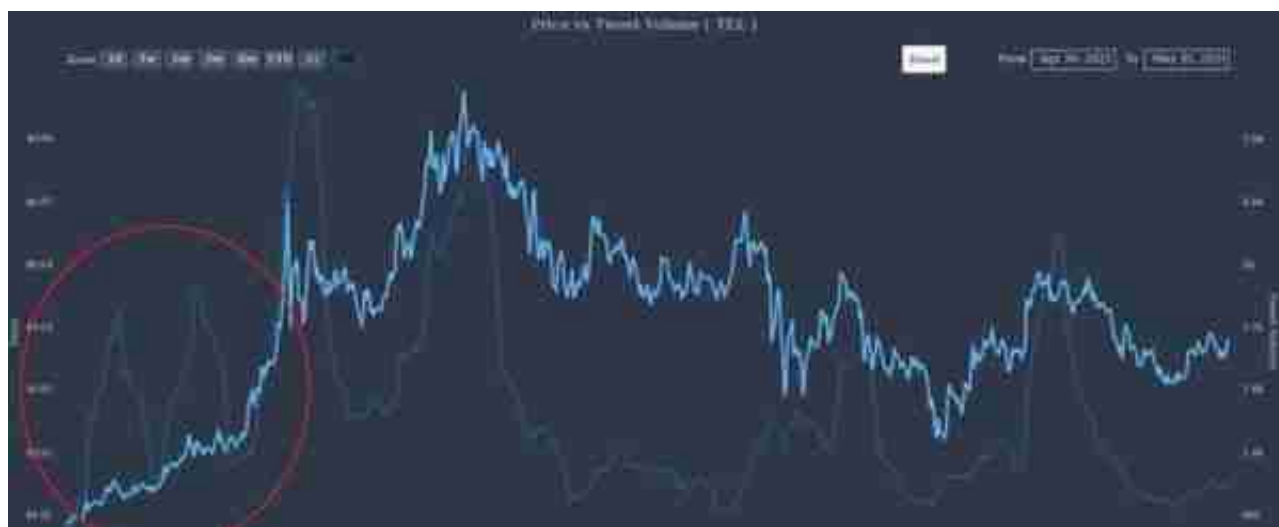
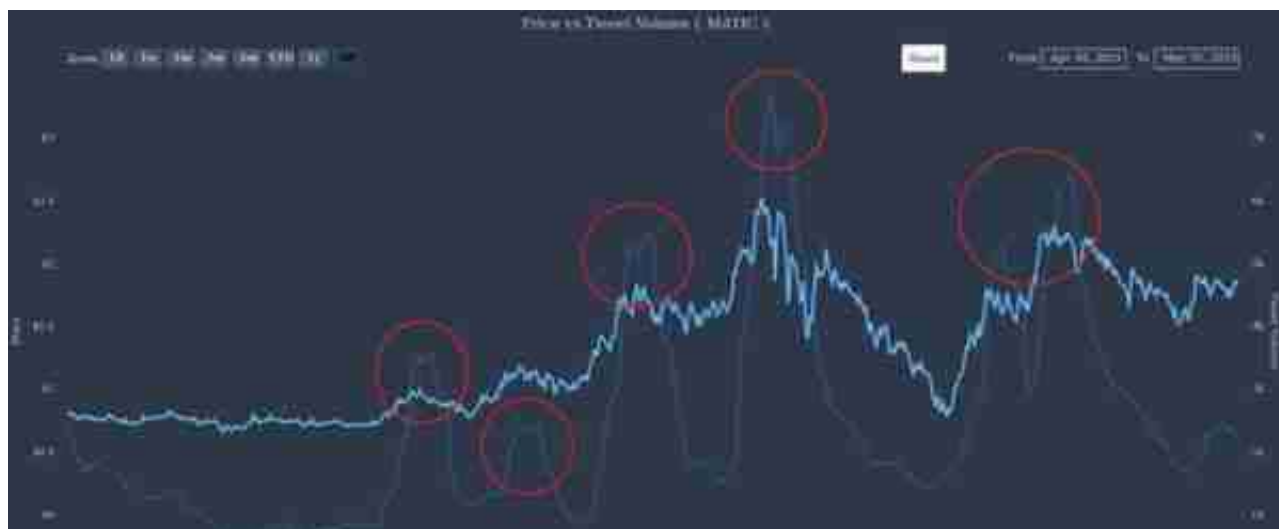


埃隆马斯克并没有垄断 Twitter 喋喋不休，因为这五种本月的加密货币风格在 5 月份得到了证明。



结合其他因素，这种模式被 VORTECS™ 模型认为在历史上是有利的，该模型获得了非常高的 91 分（图中的红色圆圈）。不到一天后，价格大幅上涨。5 月份推文量进一步飙升是在价格飙升之后而非之前。



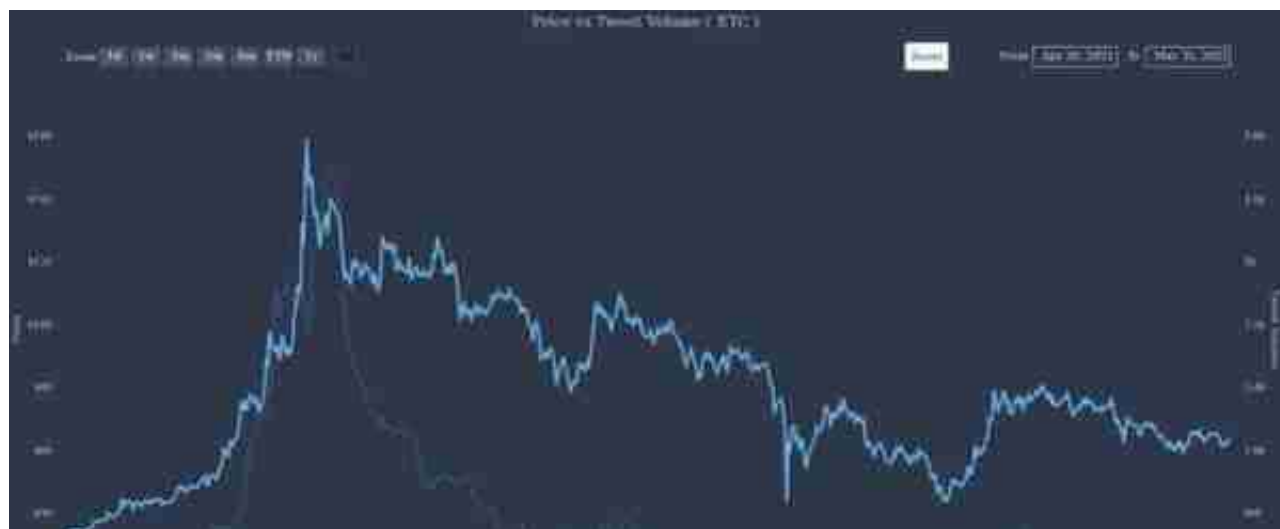
当然，Polygon 非凡的月份还有很多，现实世界的一系列积极发展和交易活动激增，但推文数量似乎是每个 VORTECS™ Score 峰值的基本特征（图表中的红色圆圈）。



在 RLC 的案例中，如图表所示，推文数量的飙升主要是反应性的，只是跟随价格走势。在 5 月 9 日左右开始的反弹之前，代币的 VORTECS™ 分数基本上是中性的，这表明之前没有经常观察到之前的市场状况组合。



推文数量在很大程度上落后于价格走势，但有一个明显的例外：5 月 17 日的推文从 5,000 条大幅跃升至 20,000 条，这导致 VORTECS™ 得分超过 80，并且在代币达到 58 美元附近的历史高点前大约 36 小时出现（两个图表中的红色圆圈）。



VORTECS™ 算法也没有感觉到历史上有利的前景，因为分数大多保持在中立区。