

去散户化？凭啥？

“去散户化”在近一年来出现的频率相当高，几乎所有场合、所有人群中，都能听到类似说法，包括7月1日起实施的《证券期货投资者适当性管理办法》，有些人眼里，也是“去散户化”的举措之一。

为什么要“去散户”？据说是散户投机性强，股市的很多弊端如暴涨暴跌、无厘头的恶炒、甚至2015年的股灾等，都是散户过多引起的。散户除了被割韭菜，还负有兴风作浪的使命，真够伟大，够了不起的。



相反，1999年5•19行情之后，因大力发展机构投资者，也因政策需要，行政力量开始介入股市，牛熊的循环就变得非常暴力。涨就涨个不停，跌就跌得要命。原因？就在于：无论机构力量还是行政力量，都有一个共性：行为目的性强，操作计划和组织性强。当这2支力量形成高度的一致——机构的市方向和行政引导方向一致，机构本身的行为又高度一致，原本分散的、自行其是的散户力量就有了“主心骨”，被驱赶到同一个方向中，散户的冲动性与盲目性，因为有了头羊的带头冲锋，被充分放大，内部的均衡机制失效，原先十分能量只能用掉六七分的，现在可以用

掉十二分，甚至二十分，使每一轮牛市不仅在估值上涨过头，更在能量上涨过头。这样的牛市，一旦结束，当然就是惨烈的暴跌+漫漫长夜（1510点前也有一波熊市跌得十分惨烈——1993年的1558点，那主要是扩容速度过快，1558点时，有74家上市公司，至325点前，已增加到216家，扩增了2.53倍，因此在那轮调整中，股指大幅下跌，市值却一路新高，从能量角度说，1558点的牛市并没有在能量上涨过头，其后只要把扩容速度降低一半，股市就不会这样惨烈，这和2245点后的几轮牛熊循环是有区别的）。

市场最怕的是什么？一致性！中国的机构，都是近亲繁殖的，又有一个统一管理的机构——证监会，有事没事就找他们开会，发通知，打招呼，无论私情、公谊，都好得很，他们的行为，很容易趋向一致，一旦机构的共识形成，行为趋向一致，按照集团资金和散户资金能效1:5定律，所有的散户资金都会被裹挟到同一个方向中，市场不再有任何缓冲力量和平衡的制约力量。

所以，十多年前，也就是5•19行情前后，当人们津津乐道地说机构投资者可以稳定市场时，我就说过，机构不能稳定市场，反而会加大市场的大起大落。事实胜于雄辩，十多年，三轮牛熊循环，已充分证明了这一点。

机构是市场的引导因子，其一发可四两拨千斤。散户是市场的随机因子，当机构是理性的，散户就是理性的。没有机构的一致性行为兴风作浪，散户就是市场的超稳定力量。当有机构的一致性行为兴风作浪时，散户就是投机能量的增效剂。因此，加大机构行为的规范和监管，才是正道。如想通过“去散户化”来提高市场的稳定性，那还不如直接“去机构化”。当然，“去行政化”，那是绝对必须的！

“去散户化”的第二个理由是“美国股市就是如此”。确实，中美股市有很多差异，比如，A股做短线的都是散户包括散大户，美股做短线（日间交易）的都是机构。美国有401K条款、企业年金制度，都是强制性的机构化投资，中国没有。在交易环节和信息获得上，美国的一般个人投资者长期处于受歧视、绝对难以克服的劣势状态，这使通过信托基金投资成为一种相对较好的选择（虽然从上世纪60年代肯尼迪总统启动的华尔街改革以来，以及近20年互联网兴起，美国个人投资者的处境已有了极大改善，但习惯性势力依然很强大，为此，彼得•林奇退休后，一直在致力于推动和帮助散户直接投资，另一位大师威廉•欧奈尔也每年到全美各地做免费演讲，以推动个人直接投资）。中国股市从一开始就被设计成在交易便利性、信息获得的便利性和公共性上，全民无差别共享的市场，这使得中国股市更有利于个人在公平条件下的直接投资。这是中国股市的骄傲，不是弊病，是社会主义制度与价值取向在股市基础设计上的体现！“以美为师”是该有的，“唯美为是”，不知其可否。

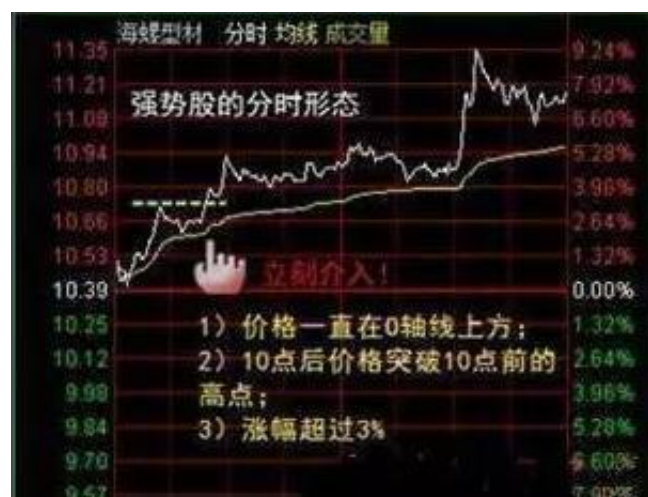


我曾经和朋友开玩笑，说：你也没必要学太多技术，就把现在的交易频率降低一半，已经足够改善很多。到时候再降低一半，保你赚钱。

可以休息等待，以慢制快，是我们散户最大的优势。如果你愿意慢，市场会还给你快，而欲速，往往则不达。

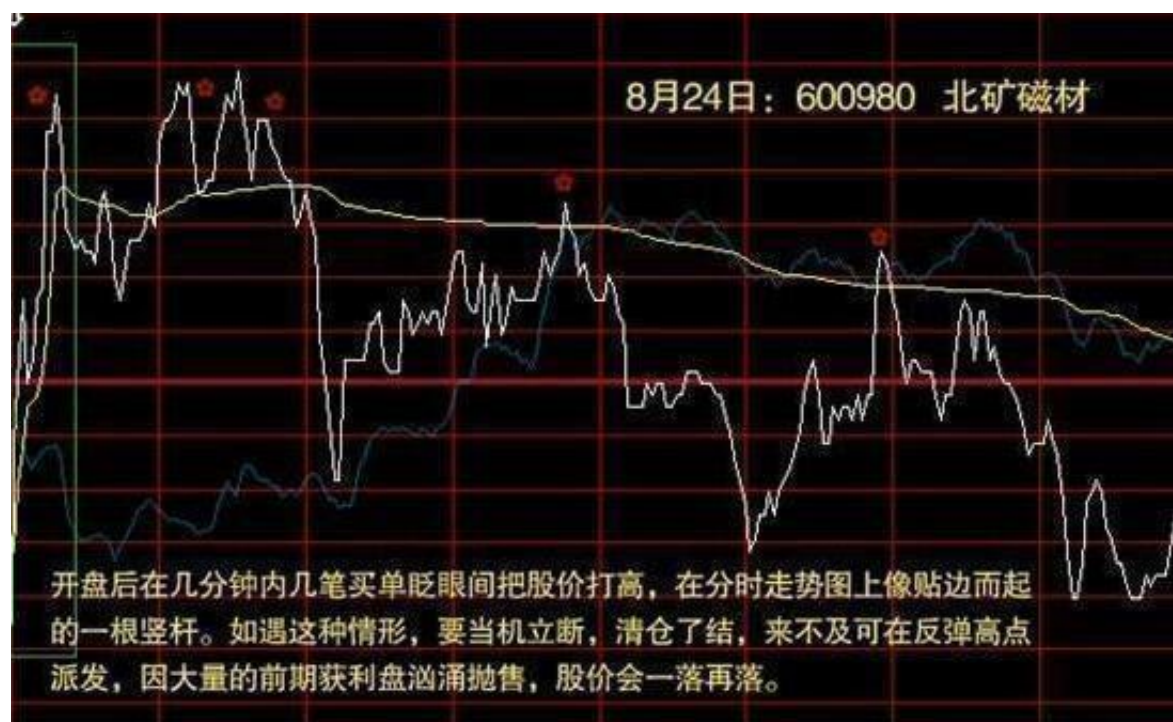
在说分时线交易原则之前先了解一下分时线，分时线每分钟的最后一笔成交价的连线，即大盘、个股分时走势图中的白色曲线，它反映的是大盘、个股的实时走势。接下来小编就跟大分时线买卖技巧。

分时图的基本应用：



既然有进场技巧，反之也有出场技巧，我们一起来看看下：

分时有8种比较常见的情况。下列图中，提示做多即为买进，做空即为减仓或者卖出。当出现以下几种经典形态时，可以考虑按照图中的信号进行对应操作。

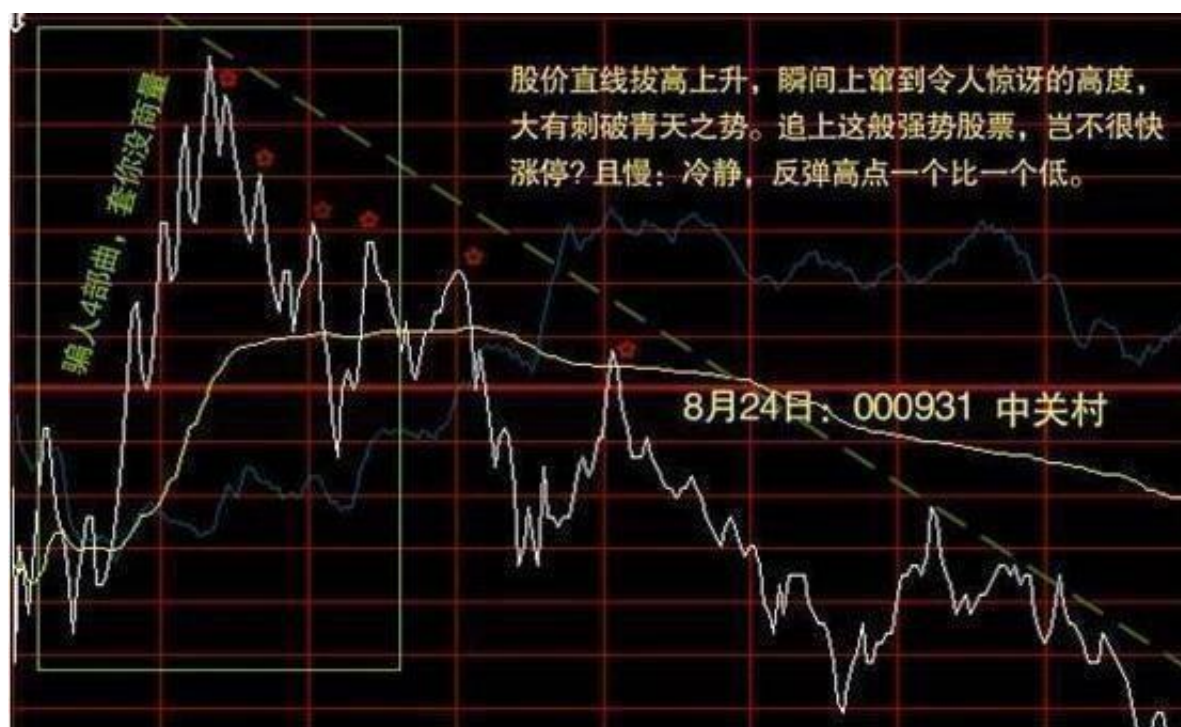


二、开盘后走高，回调下破开盘价位——另择新欢

表明该股慑于大盘走跌淫威，庄家无意护盘，不能寄予后市走强的厚望，在下穿开盘价或股价反弹时出局。

反弹就是未能创分时新高、往往就差那么一点不去突破，可见庄家没有做多的意愿

，后市走弱在这一刻已成定局。如果大盘后市由弱转强，即便该股有可能试攻前期高点，走势不会太强劲，还不如另择新欢。



分时图买卖注意事项：

- 1、利用分时图确定买入时机，一般情况下载上午开盘后半小时与下午收盘前的半小时选择买入时机。
- 2、不在分时走势向下时选择买入。
- 3、均价线突破昨日收盘价后股价回踩到均价线时，买入。
- 4、当股价连续2个涨停后的三个涨停后，只要涨停板封不住，坚决卖出。
- 5、在分时图上，股价向下时每一次股价反弹但未站稳均价线，都是一个卖出点。
- 6、分时走势中的均价线未突破前一交易日的收盘价时，不买。
- 7、价格再次突破历史高点时关注下方的量能是否突破了今天最高的量能。

T+0分时图买卖法：具体操作方法

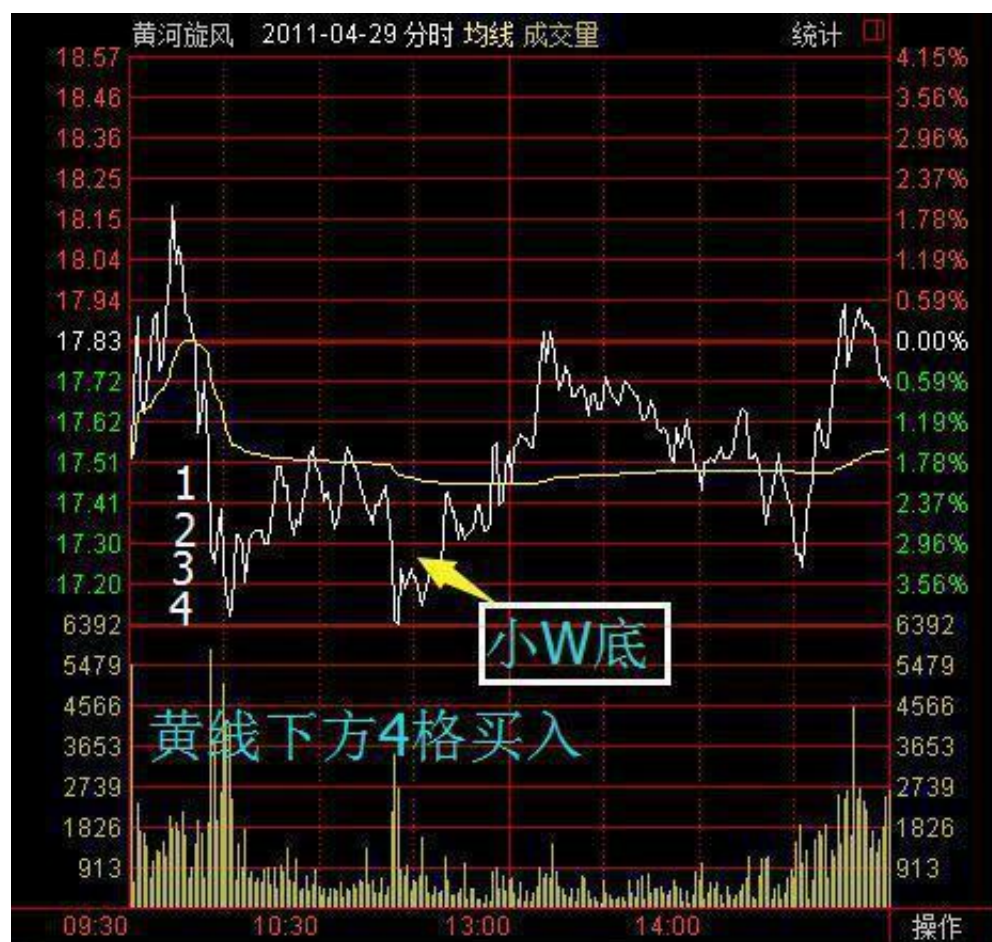
- 1、当我们持有此个股一定数量的时候，此个股在当天受到某种突发利好消息的刺

激，股价大幅度高开或者冲高时，咱们就可以先进行三分之二仓位的获利止盈，待股价结束快速上涨出现回落之后（至少在比卖出价低1%），将之前止盈的同一品种股票全部买进，从而达到在一个交易日里实现高卖低买，赚取波段差价获取利润。

2、当我们持有此个股一定数量股票后，当该股在盘中表现出明显下跌趋势时，可以乘这个机会，先将手中获利或者被套的筹码卖出，然后在较低的价格(至少比卖出价低1%以后)买入同等数量的同一股票，从而在一个交易日内实现平卖低买，从而达到在一个交易日里实现高卖低买，赚取波段差价获取利润。

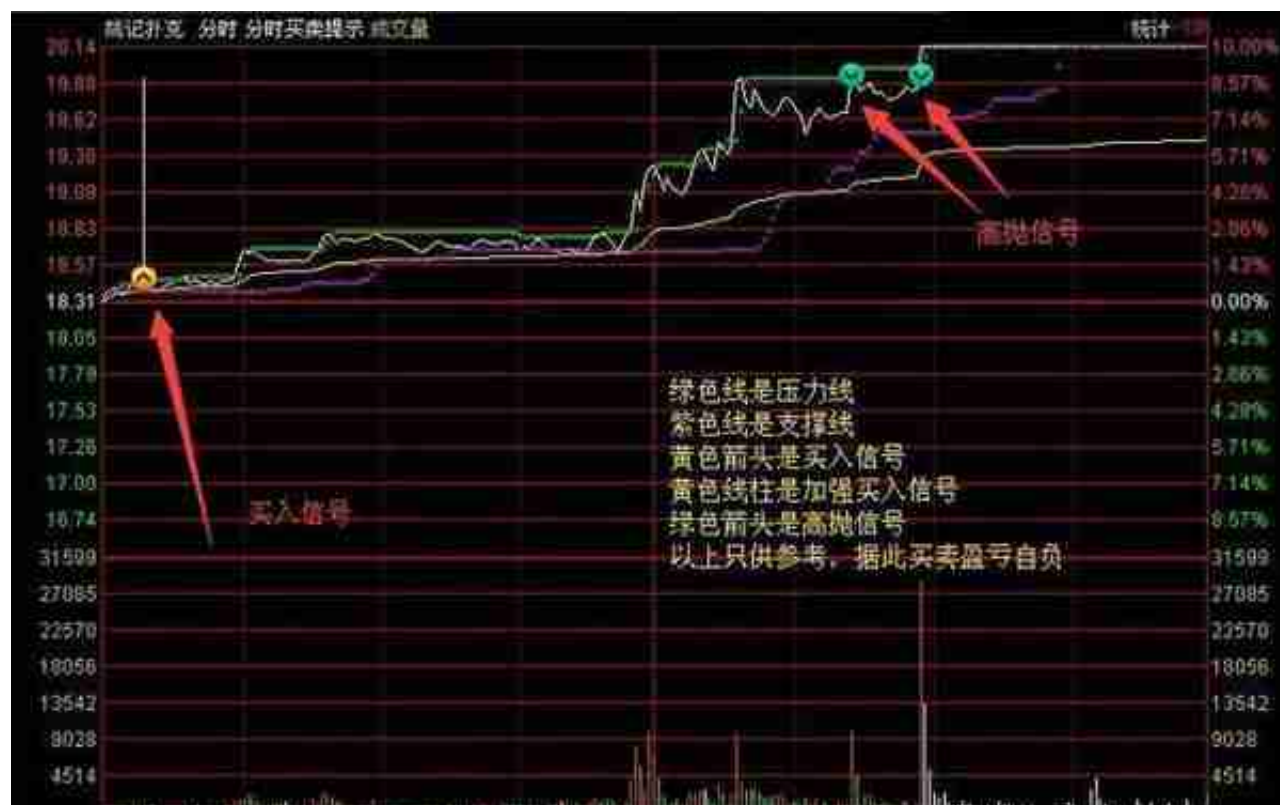
实战案例

该方法适合股票股性活跃，每天有3-5%左右的波动的个股。做T的原则以早盘开盘15分钟左右分时图黄线均价线作为价格参照为主，黄线上六格卖出，黄线下四格买入，数格子软件最好是通达信，这样更标准。做T最好要有底仓，我来举个例子：



600172 在 4月29日的走势，半个小时后，股价都是跌到黄线下四格，最好的是随后在分时图上出现了小W底的走势，这时候172企稳了，关键是在随后的走势中下

方的成交量控制的很好，并未放大，很规则，线下4格买入。下午两点半后拉升卖出相同数量的以前筹码，如果拉升幅度特别小也最好卖出，这样可以保留现金等下一个交易日在操作。



指标使用方法