

2019年度新上市品种

上市日期	交易所	品种	类别
01月28日	上期所	天然橡胶	商品期权
01月28日	郑商所	棉花	商品期权
01月28日	大商所	玉米	商品期权
04月30日	郑商所	红枣	商品期货
08月09日	郑商所	尿素	商品期货
08月12日	上期所	20号胶	商品期货
08月16日	大商所	粳米	商品期货
09月25日	上期所	不锈钢	商品期货
09月26日	大商所	苯乙烯	商品期货
12月06日	郑商所	纯碱	商品期货
12月09日	大商所	铁矿石	商品期权
12月16日	郑商所	甲醇	商品期权
12月16日	郑商所	PTA	商品期权
12月20日	上期所	黄金	商品期权
12月23日	中金所	沪深300股指	金融期权

数据来源: Wind

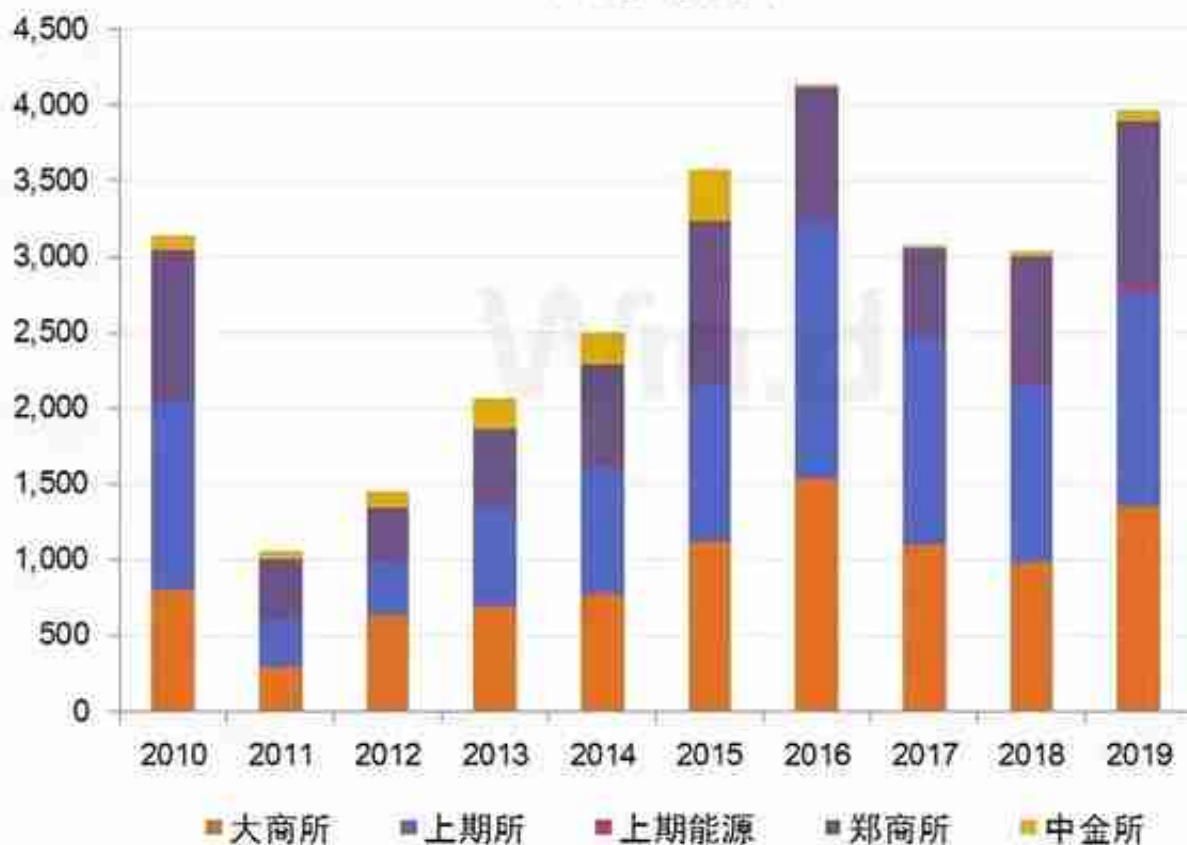
头条 @Wind资讯

02期货市场成交规模进一步扩大

2019年1-12月份，期货市场累计成交量3962.08百万手，成交额290.61万亿元，同比分别增长30.81%和37.85%，2019年12月末全市场的持仓量达到2044.4万手，均创出了历史新高。期货市场规模稳步扩大，市场运行质量不断提升，吸引了实体经济和广大产业客户利用期货衍生品市场进行风险管理。

2010-2019年期货市场累计成交量

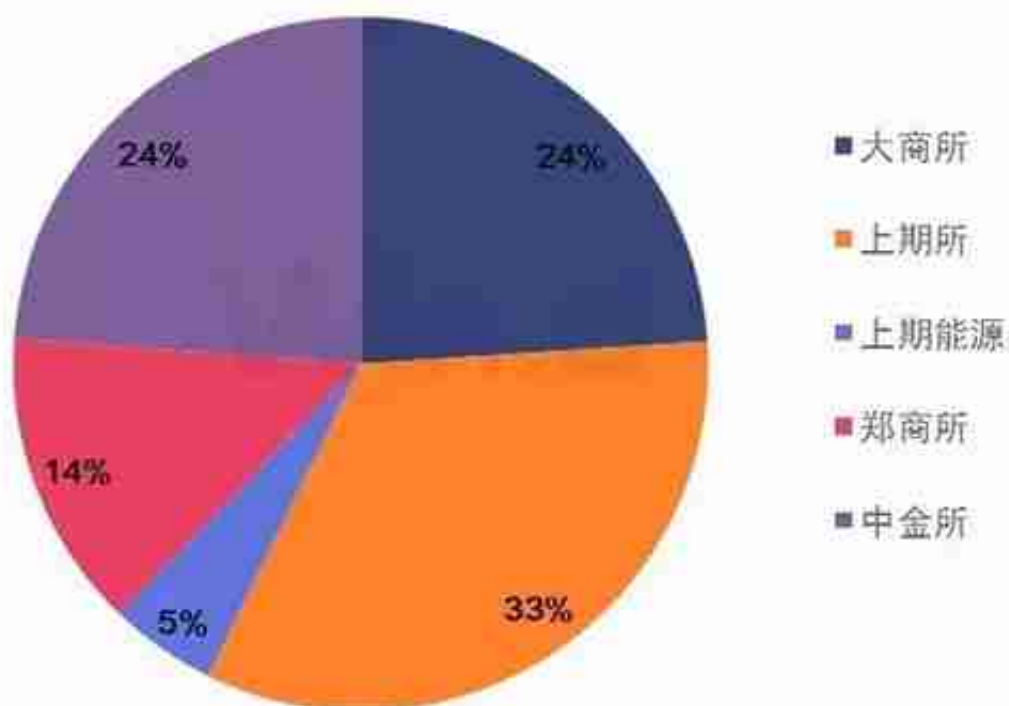
(单位:百万手)



数据来源:中国期货业协会, Wind

头条 @Wind资讯

2019年五大交易所成交额分布



数据来源: Wind

头条 @Wind资讯

04期货市场国际化加速

期货市场对外开放将有助于提高期货价格的全球代表性。2019年8月上期所20号胶期货上市后,已经有原油、铁矿石、PTA和20号胶期货4个期货品种直接向国际投资者开放交易,特定品种对外开放的路径基本成型。境外参与者稳步增加,其交易量和持仓量在部分品种里达到了10%。国际化品种期货价格的国际影响力正在提升,已有两家国际矿山公司与我国钢铁公司分别签订了基于期货价格的铁矿石现货贸易合约和基差贸易合约。

同时,期货公司的国际化发展步伐加快,截至2019年底,已有21家期货公司在海外设立了分支机构,部分期货公司已成为CME、LME等境外交易所会员。

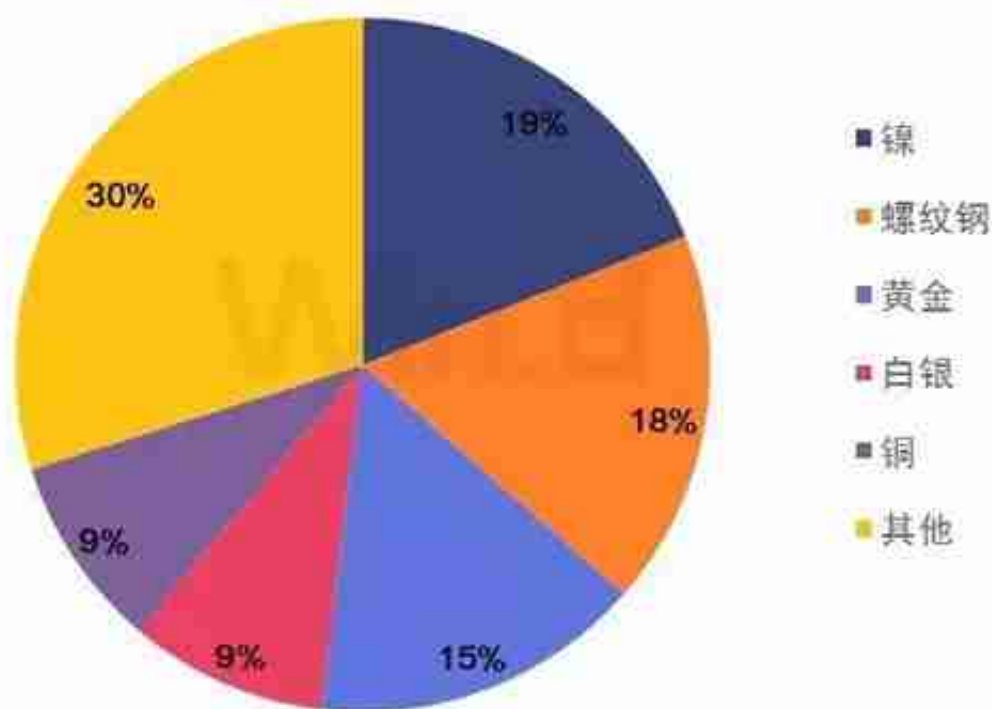
行情表现

05 2019年品种成交排行

螺纹钢、PTA以及铁矿石期货位列全市场成交量前三，沪深300指数期货、中证500指数期货以及铁矿石期货位列全市场成交额前三。

2019年金融期货成交额随着股市的活跃而大幅上升，沪深300股指期货成交额以26.71万亿元成为成交额冠军品种，成交额同比大涨241.18%，中证500股指期货以及10年期国债期货分列2019年度品种成交额排行榜第二、第九位；铁矿石期货以19.87万亿雄踞商品期货成交额榜首，成交额占大商所成交额的28.83%，沪镍以18.39万亿位列商品期货成交金额第二位。

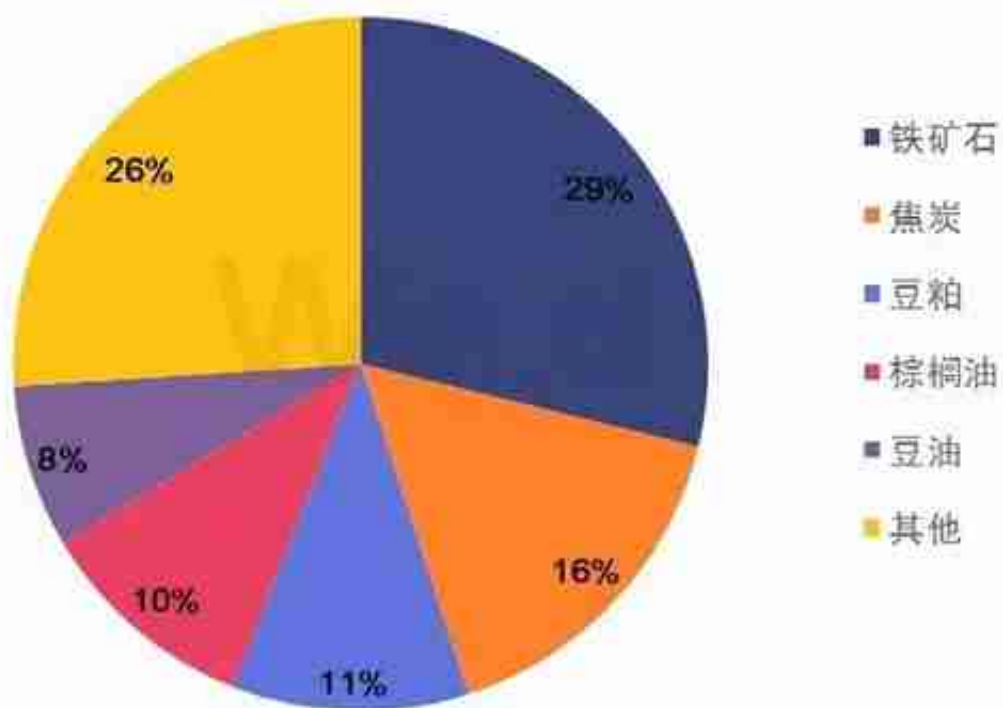
2019年上期所成交额分布



数据来源：Wind

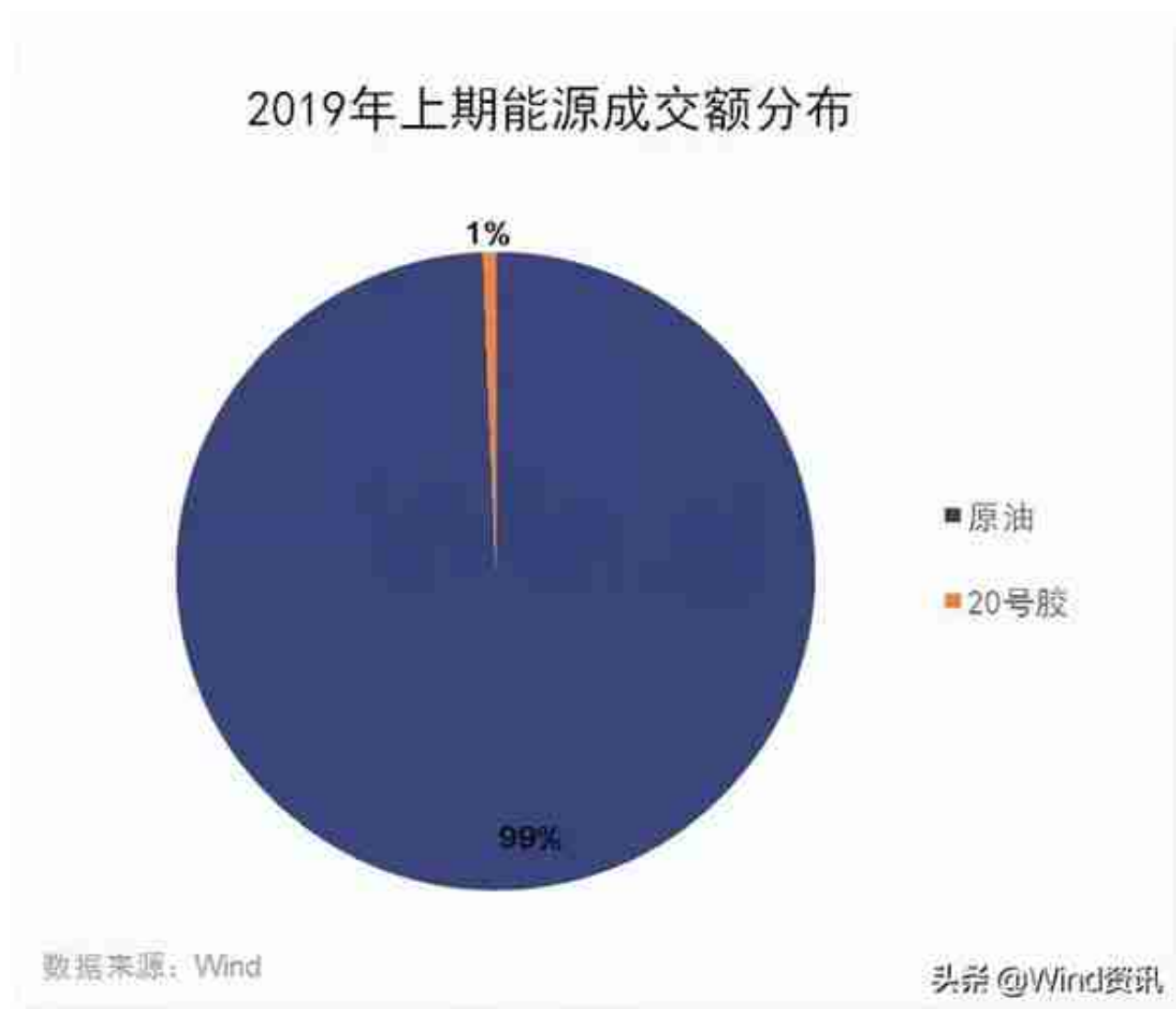
头条 @Wind资讯

2019年大商所成交额分布



数据来源: Wind

头条 @Wind资讯



06 2019期货品种涨跌幅排行

2019年商品期货以及金融期货均有强劲表现。大商所棕榈油以41.82%涨幅位列涨幅榜第一，沪深300股指期货以及上证50期货以36.82%以及34.1%位于涨幅榜第二、第三名。

苹果、沪铅和塑料分别位列跌幅榜前三。苹果跌幅为32.02%，但2018年以40.23%的年度涨幅位列期货市场涨幅榜第一。

2019年度品种跌幅 TOP10

排名	品种	涨跌幅%	上年涨跌幅%
1	CZCE苹果	-32.02	40.23
2	SHFE铅	-16.41	-5.79
3	DCE塑料	-14.80	-11.98
4	SHFE锌	-13.35	-18.44
5	CZCE PTA	-12.62	2.40
6	CZCE锰硅	-12.52	0.88
7	DCE聚丙烯	-11.46	-7.30
8	DCE乙二醇	-10.37	-14.43
9	SHFE燃油	-10.36	-36.64
10	DCE苯乙烯	-9.05	/

数据来源: Wind

头条 @Wind资讯

2019年度期货品种振幅排行TOP20

单位 (%)



数据来源：中国期货业协会、Wind

头条 @Wind资讯

期货公司

08期货公司注册资本及从业人数

根据最新公布的数据，149家期货公司注册资本合计达到710.9亿元。注册资本排名前10的期货公司累计为175.7亿元，占全行业注册资本的24.7%；全行业从业人员29574人，其中从业人员人数前10的期货公司累计为7019人，占全行业从业人员总数的23.7%。

期货公司从业人数 TOP10

排名	公司名称	从业人员数量	营业部数量
1	永安期货	1,032	43
2	南华期货	1,008	39
3	中信期货	824	51
4	海通期货	691	47
5	银河期货	688	33
6	弘业期货	669	45
7	方正中期期货	588	35
8	鲁证期货	549	29
9	华泰期货	512	42
10	中国国际期货	458	25

数据来源：中国期货业协会，Wind
头条 @Wind资讯

09期货公司财务数据

期货公司公布的年度财务数据显示，向头部期货公司集中的趋势正越来越明显。TOP40期货公司的手续费收入总额为37.06亿元，而TOP10的总额26.49亿元，占TOP40的手续费收入的71.5%，2018年度占比为46.9%。净利润方面，Top40期货公司的净利润总额为20.65亿元，而TOP10总额为11.37亿元，占TOP40的净利润总额

的55%，2018年度占比为49.2%。

2018年期货公司净利润 TOP10

排名	公司名称	2018年 (万元)	2017年 (万元)	2016年 (万元)
1	永安期货	88,887	88,753	60,854
2	中信期货	40,369	41,094	37,579
3	国泰君安期货	33,300	33,700	31,730
4	海通期货	32,962	33,461	30,844
5	银河期货	25,500	23,523	18,555
6	申银万国期货	21,682	15,577	15,514
7	华泰期货	20,559	22,103	20,623
8	光大期货	20,252	17,911	19,847
9	国投安信期货	19,100	17,058	9,504
10	五矿经易期货	15,391	12,909	16,054

数据来源：中国期货业协会，Wind

头条 @Wind资讯

10 2019年期货公司分类评级

根据中国期货业协会2019年10月发布的期货公司分类评价结果，149家期货公司中，14家期货公司获AA级，23家获A级、35家获BBB级、30家获BB级、26家获B级

、8家获CCC级、4家获CC级、7家获D级。

以下为2019年A类及以上期货公司名单：——AA名次变动