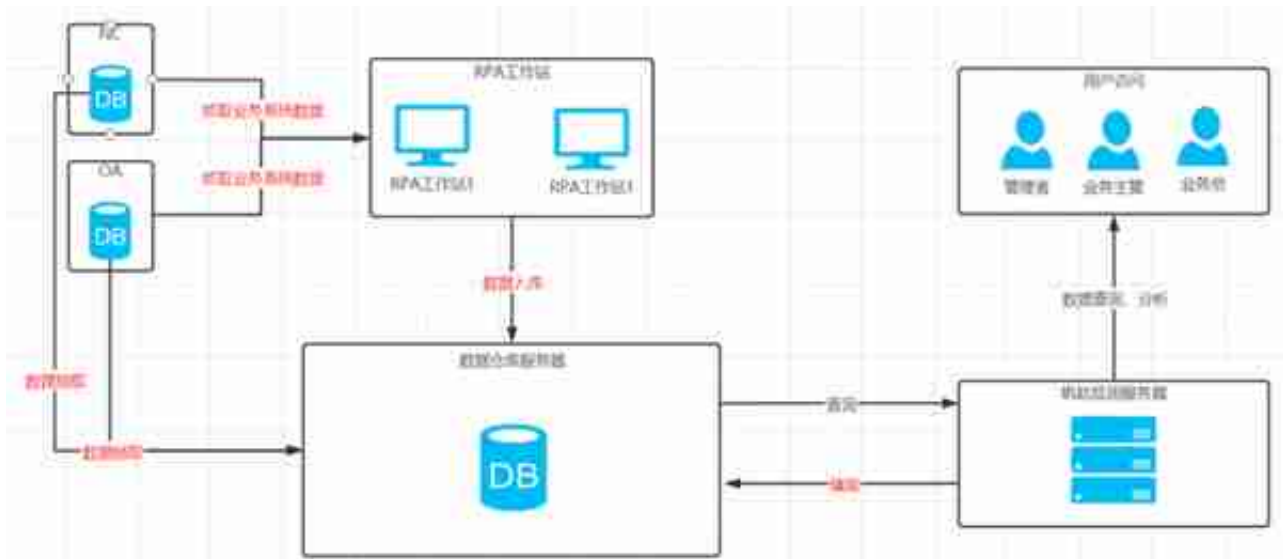


\*本文为2022中国数据生产力大赛参赛案例，未经授权禁止转载！

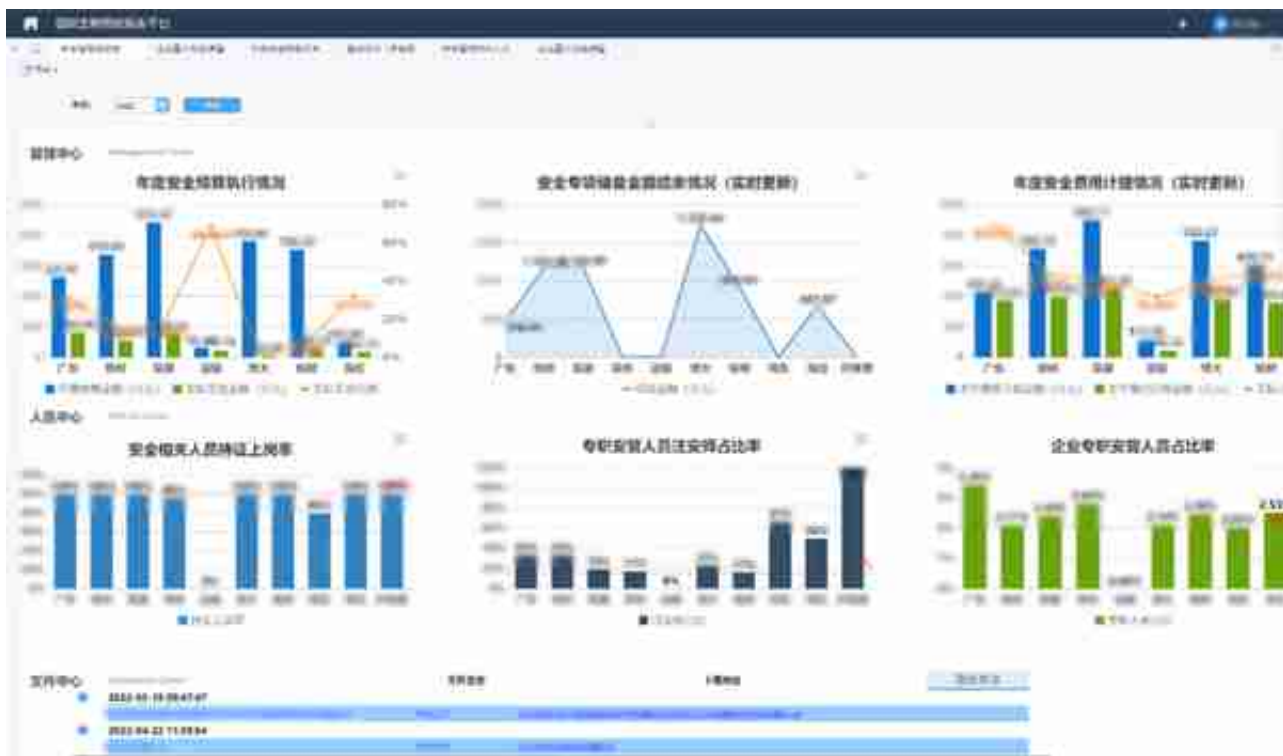
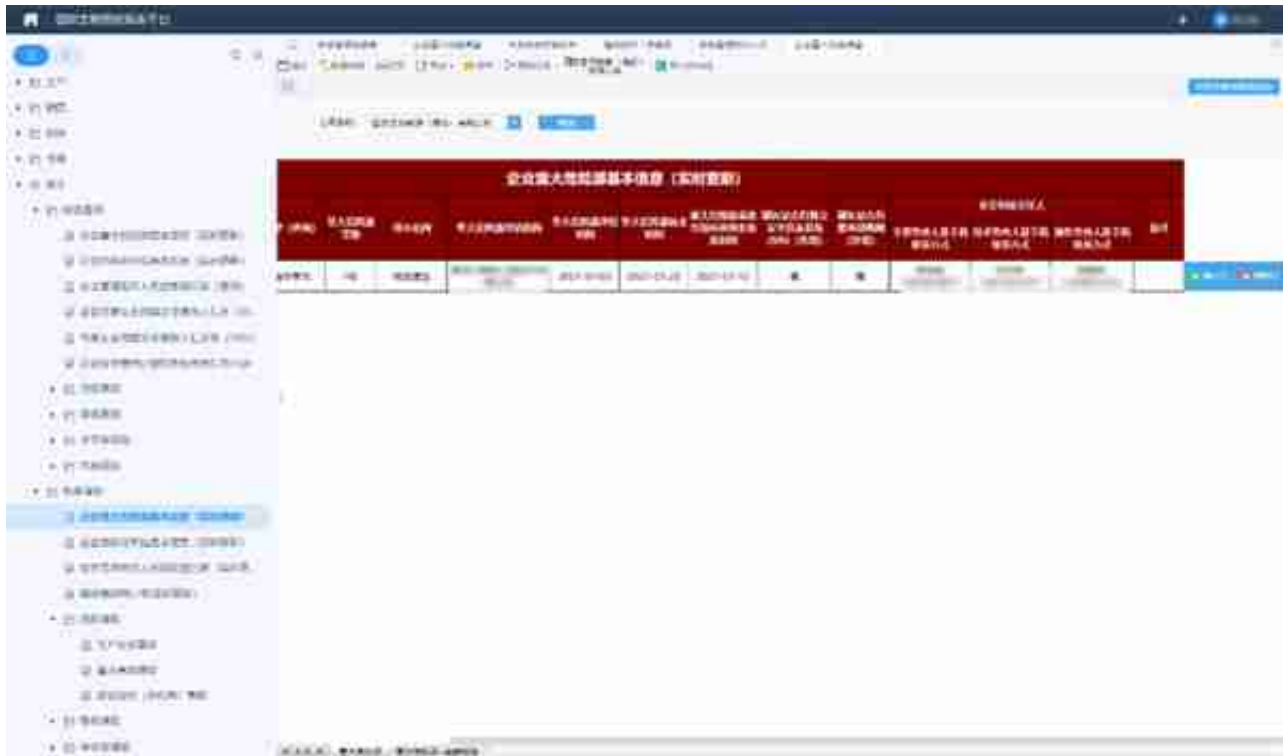
# 1、企业介绍

国投生物科技投资有限公司（简称“国投生物”）成立于2017年2月28日，作为集团发展生物燃料乙醇等前瞻性战略业务的责任主体和市场主体，主要负责统筹生物能源等生物科技业务的科研、投资和经营管理。未来，国投生物将继续努力探索商业模式的创新，逐步从生物能源产业向生物环保和生物化工领域拓展，推动相关业务做精做强，努力成为中国第一、世界一流的以生物能源为基础的生物技术公司。



1、将原本手工统计类数据，转变为自动化从业务系统获取数据+填报入库+RPA机器人取数三种方式，尽可能用自动化方式充分解放“表哥表姐”的双手；

2、将原本线下文档管理的安全、环保、人力、考核这类业务需求，通过整合需求制作填报模板+数据查询+管理看板统计分析的三个动作，将原本的Excel+邮件流转变为线上的标准化流程。既保障数据能够及时入库，也通过更多数据对业务的执行做分析管控；



## 2、自动化会议报告

国投生物每月会召开月度经营分析会，会上从财务指标、经营指标对上一阶段进行复盘与总结。以往每召开一次经营会议往往需要各部门、各公司需要花费大量

时间对数据进行处理与整合，数据的取数口径也难以与大家认知达成统一共识，对于问题的下钻与数据追溯存在困难。

现借助帆软平台，将集团总体情况、各分子公司指标完成情况，以及按部门划分为生产、销售、采购、库存、财务、综合成本，结合文字性描述，做到开会无需提前准备，只需打开会议报告，即可了解上一月份的各项目标达成情况。

The screenshot displays a software interface for a 'Next Month Business Plan' (下月经营计划). The interface includes a navigation menu on the left and a main content area with two tables. The first table, titled '一、生产' (Production), shows production metrics for various departments. The second table, titled '二、销售' (Sales), shows sales metrics for different product lines. Both tables compare 'Next Month' (下月计划) and 'This Month' (本月实际) data against 'Target' (目标) and 'Completion Rate' (完成率).

产品类别	规格	计划		实际	
		下月计划	本月实际	下月计划	本月实际
材料之家	材料	1000	950	1000	980
材料	材料	1000	950	1000	980
生产计划	材料	1000	950	1000	980
生产计划	材料	1000	950	1000	980
生产计划	材料	1000	950	1000	980
生产计划	材料	1000	950	1000	980
生产计划	材料	1000	950	1000	980
生产计划	材料	1000	950	1000	980

产品类别	规格	计划		实际	
		下月计划	本月实际	下月计划	本月实际
材料之家	材料	1000	950	1000	980
材料	材料	1000	950	1000	980
材料	材料	1000	950	1000	980
生产计划	材料	1000	950	1000	980
生产计划	材料	1000	950	1000	980



日期	金额	币种	汇率	外币金额	外币汇率	外币折合人民币	外币折合美元	外币折合欧元
2023-01-01	10000.00	人民币	1.0000	10000.00	1.0000	10000.00	15.00	12.00
2023-01-02	20000.00	人民币	1.0000	20000.00	1.0000	20000.00	30.00	24.00
2023-01-03	30000.00	人民币	1.0000	30000.00	1.0000	30000.00	45.00	36.00
2023-01-04	40000.00	人民币	1.0000	40000.00	1.0000	40000.00	60.00	48.00
2023-01-05	50000.00	人民币	1.0000	50000.00	1.0000	50000.00	75.00	60.00
2023-01-06	60000.00	人民币	1.0000	60000.00	1.0000	60000.00	90.00	72.00
2023-01-07	70000.00	人民币	1.0000	70000.00	1.0000	70000.00	105.00	84.00
2023-01-08	80000.00	人民币	1.0000	80000.00	1.0000	80000.00	120.00	96.00
2023-01-09	90000.00	人民币	1.0000	90000.00	1.0000	90000.00	135.00	108.00
2023-01-10	100000.00	人民币	1.0000	100000.00	1.0000	100000.00	150.00	120.00



- 以往有系统支撑的管理内容，企业整合在一起，作为统一应用发布；
- 缺乏系统支撑的管理诉求，企业通过自建应用，使管理更加标准、高效、全面；
- 从集团经营管理与专项任务管理角度，企业搭建了自动化会议报告和专项任务管理系统，有效提高集团各公司、各部门的运行效率。

未来国投生物将会逐步完善底层数据的质量，并通过帆软的自建应用能力，不断补充新的应用场景，为企业更多业务场景提供数据支撑。