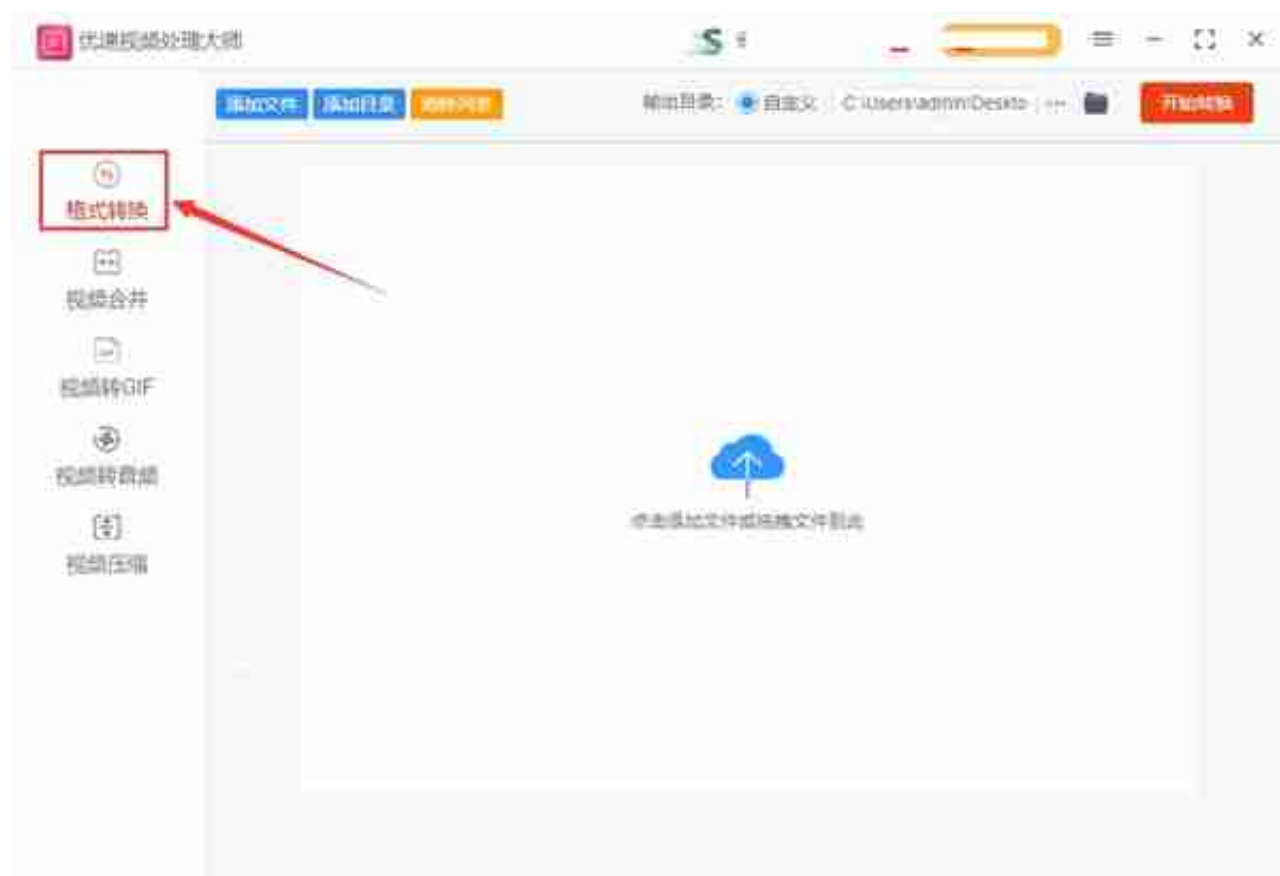


小伙伴们在日常下载视频的过程中，基本都能接触到多类型的视频格式，这些不同的视频格式，带给我们不同的视频观感，mts就是其中的一种，这是一种高清视频播放格式，有时候小伙伴们会需要将mts转换成MP4来使用，这样可以省去下载插件的麻烦，并且转换成mp4这种方式也可以用在其他兼容性不好的视频格式身上，能快速的解决播放器不能解码的问题。

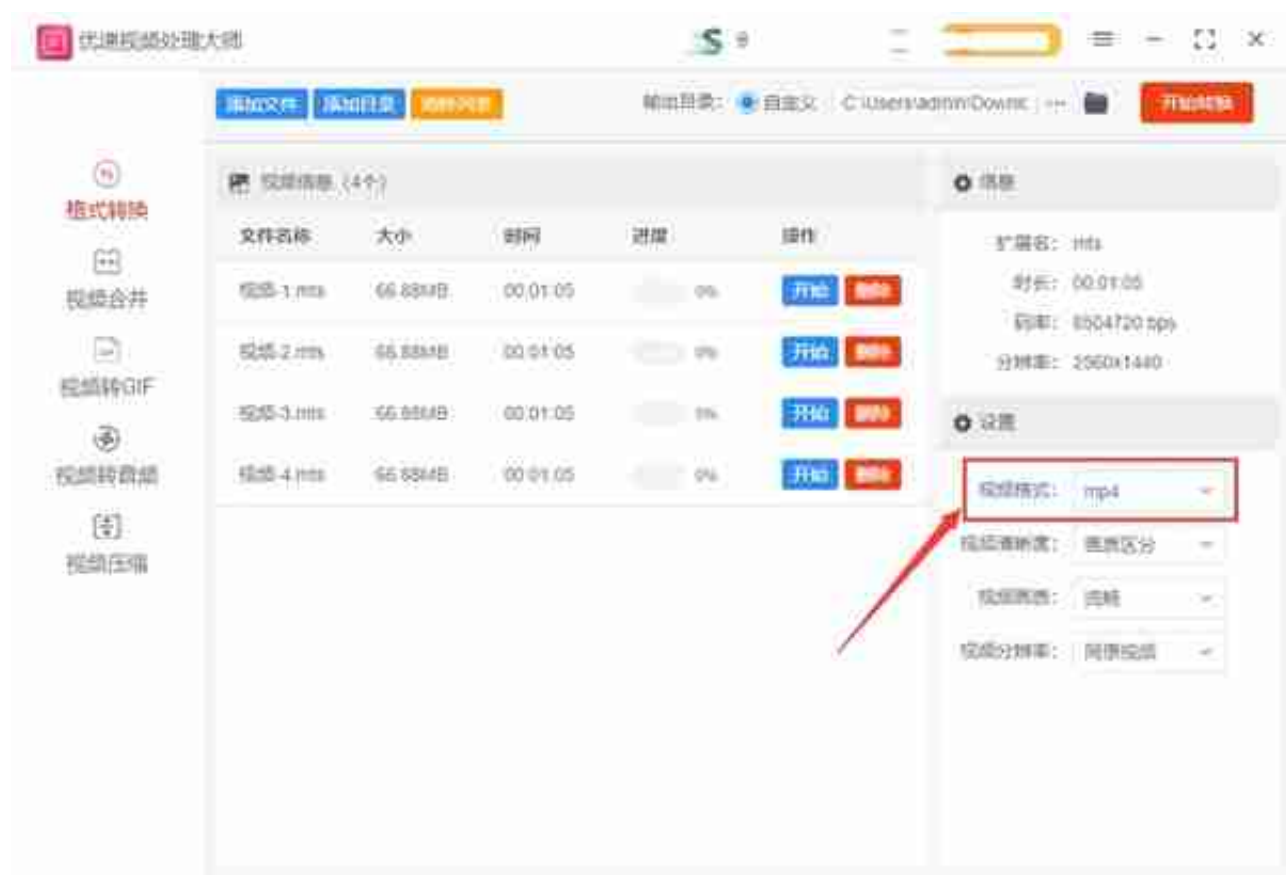
相信很多小伙伴都需要类似的格式转换方法吧。不管是常见的还是不常见的视频格式，在特定的场景下转换成MP4格式都有很特别的意义。那么想要顺利的将mts转化成MP4就需要转换工具，但是很多人每次要转换格式的时候都需要先去搜索转换方法和工具，这样比较麻烦，那么哪种转换工具好用呢？今天给小伙伴们分享一个好用的视频格式转换方法，有需要的快来看看吧。

在电脑上下载软件工具：优速视频处理大师

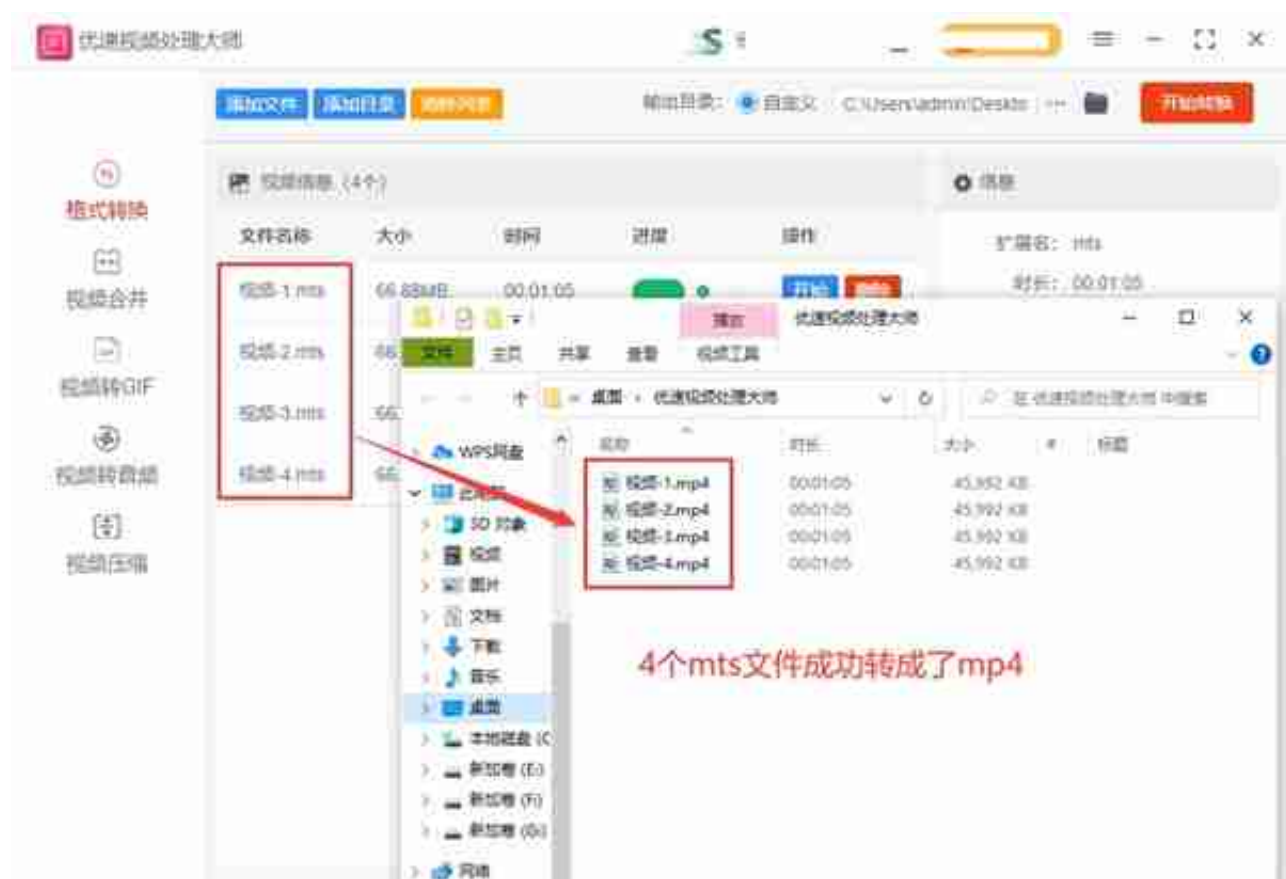
工具下载地址：[https://download.yososoftware.com/YSVideos/YSVideos\\_TTY.exe](https://download.yososoftware.com/YSVideos/YSVideos_TTY.exe)



第二步：点击【添加文件】按钮，将要转换的mts格式视频文件添加到软件中。软件支持批量添加文件进行批量转换。



第四步：设置输出目录文件夹，当软件将mts格式转换成MP4后就保存在这个文件夹中。然后点击【开始转换】按钮，启动软件的转换程序，当转换完成后，软件会自动弹出打开输出文件夹。用户可在第一时间查看到转换好的MP4文件。



关于mts如何转换成mp4的相关问题，小编就为大家分享到这里了，大家今天只要学会这个如何转换成MP4的方法，那么以后再也不用为不会视频格式转换而烦恼了，用同样的方法可以转换几十种视频格式，方法如出一辙，大家只需根据需要选择对应的转换格式即可。最后关于视频格式的转换方法还有很多，如果你用过更好用的转换方法，也可以在评论区和我们一起分享交流哦。