


一阳指k线图，是股票市场中最常用的经典技术指标。它是基于日线图上的一种波动指标，能够以直观的形态揭示股票走势，帮助投资者有效把握市场状况和趋势，有效避免风险，提高盈利率。


1. 一阳指k线图的优势之一，是易于理解和应用。其形态特征清晰，一目了然，可以通过简单的图形分析，对股票市场趋势有着准确的判断和预测。投资者无需专业知识和技能，就能够轻松掌握这个指标，及时把握市场机会。



2. 一阳指k线图的另一个优势，是强有力的判断功能。这个指标不仅可以判断股票市场走势的方向，还能够反映出股票市场的力量和市场情绪。通过分析k线图当中的阳线和阴线形态，以及交易量的变化状况，可以快速准确地预测股票市场的发展趋势。


3. 一阳指k线图的第三个优势，是及时的反应能力。由于这个指标是基于日线图上

的波动指标，因此能够较快地反映股票市场的实时走势。这使得投资者能够及时调整自己的投资策略，从而避免因市场变化而造成的亏损。



4. 一阳指k线图的第四个优势，是具有较强的风险控制能力。这个指标可以通过预测市场走势，准确判断市场的风险程度，帮助投资者控制投资风险。对于投资者而言，要想实现长期稳定的收益，就必须具备控制风险的能力。

5. 一阳指k线图的第五个优势，是适用范围广泛。无论是短线交易还是长线投资者，都可以使用这个指标。它既可以用于股票市场，也可以用于期货和外汇市场。因此，无论是何种类型的投资者，都可以通过掌握一阳指k线图这个技术指标，提高自己的投资水平和盈利能力。



6. 一阳指k线图的最后一个优势，是能够帮助投资者形成科学的投资理念和策略。通过长期研究和应用这个指标，在掌握这个指标的基础上，投资者能够形成科学、稳妥的投资理念和策略，从而创造更加稳定的财富增值。

综上所述，一阳指k线图这个经典技术指标有着诸多优势。它易于理解和应用，具有强有力的判断功能和反应能力，具有较强的风险控制能力，适用范围广泛，能够帮助形成科学的投资理念和策略。因此，对于投资者而言，学习和掌握一阳指k线图，能够有效提高自己的投资水平和盈利能力。

此外，我们可以从另一个角度来看一阳指k线图。例如，可以考虑怎么利用一阳指k线图进行股票交易，如何根据一阳指k线图制定交易策略等。只有在行动中不断实践和总结，才能够真正发挥出一阳指k线图这个优秀的技术指标的价值。